

PREISE IM DEUTSCHEN E-COMMERCE-MARKT

17.02. – 01.03.2020

we know
metoda
commerce

metoda
priceAPI
the data you need



EINE STUDIE DER METODA GMBH
IM AUFTRAG DER EBAY MARKETPLACES GMBH

ÜBERBLICK

metoda führte im Auftrag von eBay eine Studie durch mit dem Ziel, die Preise im deutschen E-Commerce-Markt und der jeweiligen Anbieter - Shops und Marktplätze - zu beleuchten.

Für die Studie wurden öffentlich abrufbare Daten von idealo, einem der größten deutschen Preisvergleichsportale, als Grundlage herangezogen und ausgewertet.

METHODIK DER STUDIE

DATENGRUNDLAGE

Für die Preisstudie wurden am 17.02.2020 über die Website idealo.de öffentliche Daten zu den Top Produkten aus 61 von eBay ausgewählten Kategorien abgerufen und analysiert. Auf dieser Basis wurden dann täglich die Angebote zu rund 13.500 Top Produkten vom 17.02. bis 01.03.2020 erhoben.

Zum Vergleich der Preise wurde jeweils das günstigste Angebot je Shop und Marktplatz pro Tag und Produkt berechnet. Versandkosten wurden nicht berücksichtigt sowie Second-Hand und gebrauchte Angebote von der Analyse ausgeschlossen.

BERECHNUNG

Pro Produkt wurde täglich der Minimum-Marktpreis berechnet und daraus für jeden Shop und Marktplatz ein Preis-Index gebildet.

$$\text{Preis-Index je Shop bzw. Marktplatz und Produkt} = \frac{\text{Tages-Angebotspreis des Shops bzw. Marktplatzes}}{\text{Tages-Minimum-Marktpreis des Produkts}}$$

Alle Angebote bis zu einem Preis-Index von 150 wurden einbezogen. Um eine Verfälschung durch Ausreißer, Multipacks, etc. auszuschließen, wurden die Angebote mit einem höheren Wert außen vorgelassen.

Für die Studie betrachtet wurden dabei Kennzahlen wie die Sortimentsabdeckung, die Anzahl an Top 1-Angeboten und der durchschnittliche Preisindex je Shop und Marktplatz. Der Fokus liegt auf den 10 größten Shops und Marktplätzen nach Sortimentsabdeckung.

ERGEBNISSE

ANALYSIERTES DATENSET

Die analysierten Produkte teilen sich wie folgt auf Kategorien und Preissegmente auf:

Nach Kategorie

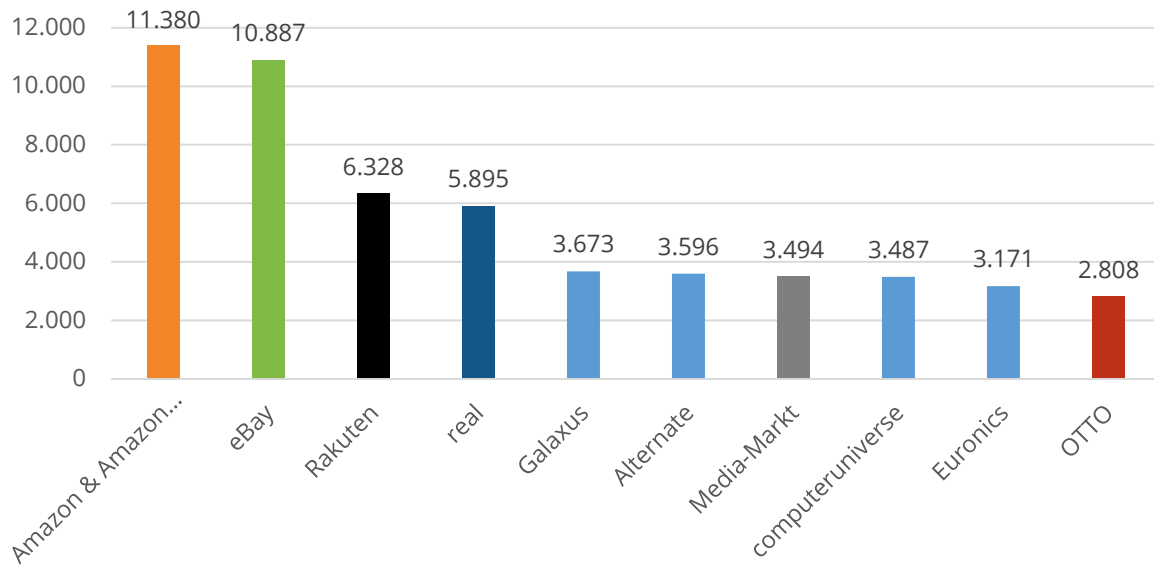
Kategorie	Anzahl Produkte
Reifen	705
Handys & Smartphones	701
Notebooks	592
Kochfelder	522
Backöfen	505
Lautsprecher	498
Herrendüfte	482
Damendüfte	470
Grills	442
Kopfhörer	398
Staubsauger	398
Fernseher	395
Kühlschränke	395
Monitore	394
Geschirrspüler	387
Sneaker	372
Herren-Shirts	363
Kettensägen	362
Koffer	346
Objektive	290
Grafikkarten	200
Lego	200
Smartwatches	200
Motoröl	199
Elektrische Zahnbürsten	198
Küchenmaschinen	197
Bestecke	196
Tablets	196

Swimmingpools	194
Waschmaschinen	192
Hochdruckreiniger	187
Rasenmäher	186
Sicherheitsschuhe	178
Herren-Jeans	99
Herrenrasierer	99
Spielekonsolen	99
Damen-Jeans	98
Damen-Sandalen	98
Herren-Sandalen	98
Controller	97
Kaffeevollautomaten	96
Trockner	96
Elektro-Scooter	95
Schweißgeräte	94
Action-Cams	92
Damen-Sonnenbrillen	90
Gartenbänke	90
Receiver	88
Reisetaschen	87
Gartenstühle	81
Küchenmesser	61
Elektrowerkzeuge	48
Playmobil	40
Herren-Sonnenbrillen	38
Schaukeln & Rutschen	37
Trampoline	36
Fahrradzubehör	35
Handrasenmäher	31
Töpfe & Pfannen	18
Autopflege	12
Autoelektrik	8

Nach Preissegment

Preissegment	Anteil der Produkte
0 - 50 €	15%
50 - 100 €	16%
100 - 250 €	22%
250 - 500 €	23%
500 - 1.000 €	17%
> 1.000 €	7%

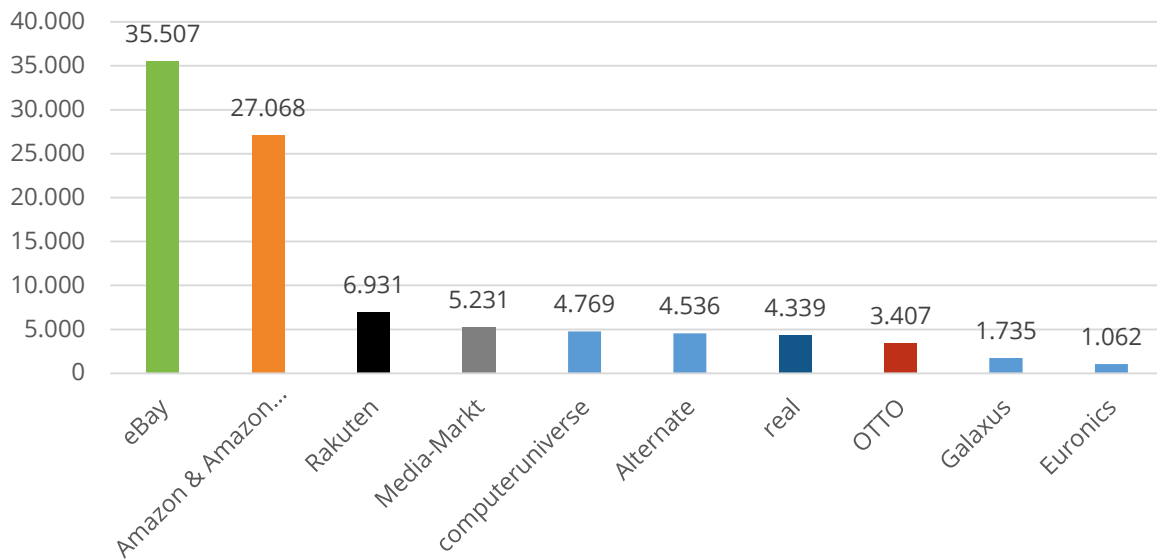
SORTIMENTSABDECKUNG



Amazon inkl. Marktplatz weist im Betrachtungszeitraum die größte Sortimentsabdeckung auf, mit einer Verfügbarkeit von 11.380 Produkten. Dies bedeutet eine Abdeckung von 84,3%. eBay rangiert kurz dahinter mit einer Warenverfügbarkeit von 80,6%. Der Marktplatz bietet 10.887 Produkte an.

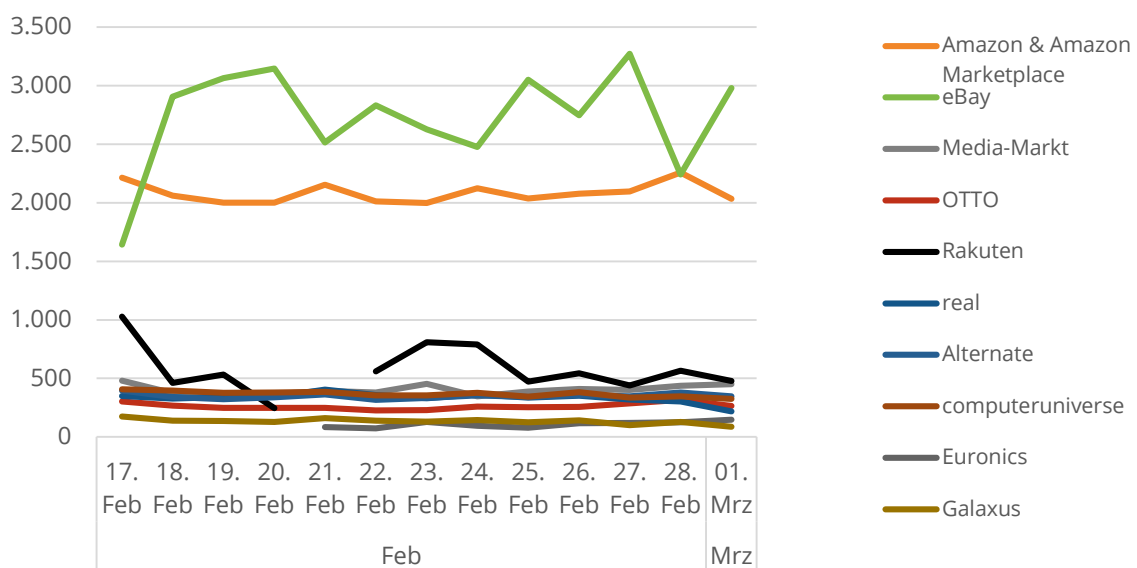
Darauf folgen Rakuten (46,9%), real (43,7%), Galaxus (27,2%), Alternate (26,6%), Media-Markt (25,9%), computeruniverse (25,8%), Euronics (23,5%) und OTTO (20,8%).

BESTPREIS-ANGEBOTE



Die größte Anzahl an günstigsten Angeboten pro Tag wird bei eBay (35.507) angeboten. Amazon inkl. Marktplatz (27.068) folgt dahinter und mit deutlichem Abstand kommen Rakuten (6.931), Media-Markt (5.231), computeruniverse (4.769), Alternate (4.536), real (4.339), OTTO (3.407), Galaxus (1.735) und Euronics (1.062).

Die folgende Abbildung zeigt die historische Entwicklung der Bestpreis-Angebote.



Was bedeutet das für Konsumenten?

Im Schnitt kauft der Kunde bei eBay am günstigsten ein, bei zugleich sehr hoher Sortimentsabdeckung der untersuchten Produkte im Markt.

Im direkten Vergleich kauft ein Konsument Produkte bei eBay durchschnittlich 11,61€ günstiger ein als bei Amazon inkl. Marktplatz.

DATEN AUF KATEGORIE-EBENE

Im Folgenden wurden die Daten zum Preisindex und zu den Bestpreisen auf Kategorien heruntergebrochen:

Preisindex:

Kategorie	AAM*	eBay	MM*	OTTO	RA*	real	CU*	EU*	GA*	AL*
Action-Cams	108,9	105,8	110,7	110,8	113,7	113,5	106,2	116,0	108,2	112,9
Autoelektrik	109,8	102,2				123,8			120,9	
Autopflege	103,1	106,5	116,5	114,6	119,8	118,4	117,9			111,2
Backöfen	114,5	107,3	110,1	110,4	112,9	113,7	112,3	111,5	115,3	108,3
Bestecke	107,8	114,4	122,9	110,3	124,6	123,2	113,0		116,3	105,8
Controller	109,1	114,4	121,4	107,4	117,3	117,9	109,6	125,2	111,7	105,3
Damendüfte	118,2	118,3		145,8	122,0	127,7				
Damen-Jeans	102,4	119,9		109,1	126,0	119,5				
Damen-Sandalen	105,9	130,9		117,5	116,3	115,4				
Damen-Sonnenbrillen	113,6	115,2		113,3	102,2	119,7				
Elektrische Zahnbürsten	110,4	108,4	112,6	118,8	113,4	120,5	112,2	117,1	113,9	107,9
Elektro-Scooter	107,7	106,6	102,4	114,0	113,0	106,2	111,5	113,5	107,9	103,5
Elektrowerkzeuge	113,0	108,3	116,6	121,2	113,8	118,0	113,7		114,3	111,1
Fahrradzubehör	107,3	112,7		103,3	119,7	116,1			104,9	107,1
Fernseher	104,4	104,9	104,4	104,0	114,9	111,5	107,9	106,0	106,5	105,8
Gartenbänke	116,2	118,6		126,7	124,9	107,2				
Gartenstühle	106,7	116,9		124,2	119,8	108,7				
Geschirrspüler	112,0	106,9	109,3	109,2	113,3	114,5	109,2	108,7	118,0	106,6
Grafikkarten	105,6	104,6	104,0	114,4	111,5	107,1	105,9	108,3	105,4	107,0
Grills	113,1	110,0	111,9	118,9	116,1	116,2	108,3	116,5	125,5	106,5
Handrasenmäher	103,8	114,3	124,9	116,3	122,8	117,9	130,2		116,4	112,7
Handys & Smartphones	108,7	105,1	109,9	111,0	111,2	108,5	110,4	114,3	110,7	107,3
Herrendüfte	117,1	118,2		137,7	122,8	124,9				
Herren-Jeans	103,0	121,6		115,6	124,1	120,9				
Herrenrasierer	110,5	108,6	109,7	115,3	116,9	117,8	118,9	114,2	115,7	112,6
Herren-Sandalen	102,7	118,1		125,8	113,4	116,9				
Herren-Shirts	108,0	117,0		112,1	117,1	116,5				
Herren-Sonnenbrillen	117,3	113,3			113,7					

Hochdruckreiniger	110,5	107,1	106,2	127,2	110,9	118,9	104,8		111,8	105,9
Kaffeevollautomaten	107,2	102,4	107,6	106,5	107,7	112,6	103,8	106,3	106,2	103,9
Kettensägen	114,0	110,2	110,8	122,4	114,0	120,6	112,6		119,2	110,2
Kochfelder	113,6	107,6	109,6	120,2	111,7	114,3	107,4	121,1	113,9	109,5
Koffer	108,4	110,8	106,6	125,2	114,6	115,5	122,1		102,0	108,9
Kopfhörer	107,1	108,4	110,8	112,7	115,9	116,5	110,0	113,4	114,2	111,9
Küchenmaschinen	113,7	105,8	112,0	120,1	111,5	114,9	109,6	114,1	109,3	109,3
Küchenmesser	106,9	112,4	115,0	134,5	114,8	129,7			113,4	
Kühlschränke	116,4	110,0	114,1	112,2	113,9	112,6	107,2	114,1	120,2	108,2
Lautsprecher	107,7	107,7	111,6	108,9	114,0	116,2	110,0	111,7	115,8	109,5
Lego	113,3	111,5	110,2	104,9	117,0	112,0	114,4		112,4	110,8
Monitore	105,2	104,8	104,8	104,8	108,8	111,1	105,6	105,4	106,1	105,5
Motoröl	113,6	108,6			122,5	117,6				
Notebooks	108,5	105,7	107,5	106,2	111,6	111,9	106,7	109,4	107,3	106,3
Objektive	105,2	104,9	104,4	106,8	109,3	112,1	109,7	107,4	110,0	
Playmobil	123,6	123,3			129,5	124,2	124,6		126,5	124,0
Rasenmäher	112,4	108,1	116,9	117,9	110,3	112,7	117,2	144,5	116,0	112,0
Receiver	105,2	104,8	104,0	104,8	130,2	119,2	108,5	108,7	111,6	105,0
Reifen	109,4	102,0			104,3	108,9				
Reisetaschen	109,0	112,4		122,7	116,7	118,8				107,3
Schaukeln & Rutschen	118,4	107,8	127,2	132,8	108,3	115,1		124,6	119,4	107,3
Schweißgeräte	108,3	108,2		119,2	106,4	111,3			115,6	
Sicherheitsschuhe	105,6	104,0		106,7	115,3	116,6				
Smartwatches	106,4	105,1	107,3	111,7	114,5	109,8	108,0	109,0	108,3	106,8
Sneaker	106,1	113,4		115,9	117,4	114,3				
Spielekonsolen	109,1	105,9	112,3	117,2	118,5	114,8	112,7	113,0	119,6	118,6
Staubsauger	110,3	106,7	108,6	112,9	110,3	113,9	112,7	111,7	113,1	109,4
Swimmingpools	112,4	110,8		131,5	125,1	123,8			133,3	120,4
tablets	106,8	105,1	108,0	108,6	110,9	111,0	109,2	110,9	107,8	106,4
Töpfe & Pfannen	115,8	114,6	118,8	116,9	125,0	120,5	114,2	120,3	118,9	111,4
Trampoline	112,1	113,3	111,5	118,0	117,8	115,4			127,4	108,5
Trockner	112,7	105,5	109,8	113,1	112,0	120,4	111,0	110,4	132,8	106,7
Waschmaschinen	111,6	105,1	109,0	109,5	113,5	119,9	109,4	110,6	128,0	106,5

Bestpreise:

Kategorie	AAM*	eBay	MM*	OTTO	RA*	real	CU*	EU*	GA*	AL*
Action-Cams	79	70	45	27	44	30	30	30	53	2
Autoelektrik	7	8				2			1	
Autopflege	12	12	1	1	4	4	1			2
Backöfen	335	442	102	142	200	84	134	279	30	167
Bestecke	184	184	28	23	136	147	6		46	8
Controller	94	89	2	5	73	73	38	4	73	38
Damendüfte	416	401		3	271	207				
Damen-Jeans	97	7		20	13	6				
Damen-Sandalen	98	12		10	12	45				
Damen-Sonnenbrillen	62	73		1	24	10				
Elektrische Zahnbürsten	184	169	63	56	98	110	80	72	101	66

Elektro-Scooter	47	76	27	32	58	64	8	13	17	11
Elektrowerkzeuge	39	47	1	4	39	25	7		18	23
Fahrradzubehör	33	29		4	10	5			1	2
Fernseher	350	341	241	176	170	188	181	205	173	191
Gartenbänke	62	67		27	36	56				
Gartenstühle	60	58		14	20	51				
Geschirrspüler	255	294	227	213	166	97	150	290	31	211
Grafikkarten	185	195	134	25	125	17	190	11	188	134
Grills	377	365	63	96	172	185	40	75	41	195
Handrasenmäher	26	30	3	7	12	18	2		4	10
Handys & Smartphones	606	671	324	180	522	610	431	210	509	354
Herrendüfte	433	410		5	300	219				
Herren-Jeans	96	23		10	16	12				
Herrenrasierer	87	91	32	24	60	64	53	49	59	40
Herren-Sandalen	98	23		6	12	40				
Herren-Shirts	359	82		41	51	60				
Herren-Sonnenbrillen	29	29			3					
Hochdruckreiniger	149	170	26	6	87	53	26		51	81
Kaffeevollautomaten	78	79	44	39	53	52	43	55	42	32
Kettensägen	279	297	16	13	153	133	15		71	116
Kochfelder	356	469	106	101	265	177	110	269	52	143
Koffer	345	204	3	30	81	110	2		2	10
Kopfhörer	364	318	206	170	154	175	82	154	181	119
Küchenmaschinen	178	171	75	58	82	99	106	99	69	74
Küchenmesser	57	45	1	5	22	11			2	
Kühlschränke	282	354	220	163	227	131	182	249	32	230
Lautsprecher	421	366	269	171	188	170	118	312	164	120
Lego	187	179	89	7	75	171	25		136	156
Monitore	357	376	112	74	234	135	317	39	347	189
Motoröl	188	195			58	46				
Notebooks	439	559	188	128	311	294	446	101	393	232
Objektive	267	194	180	79	21	25	82	12	99	
Playmobil	40	34			6	30	7		31	36
Rasenmäher	145	166	22	43	78	67	13	1	41	67
Receiver	83	43	42	40	5	21	37	66	46	16
Reifen	585	705			702	633				
Reisetaschen	85	59		15	30	33				5
Schaukeln & Rutschen	32	25	2	15	21	22		1	7	11
Schweißgeräte	76	89		7	49	54			6	
Sicherheitsschuhe	114	122		2	33	33				
Smartwatches	172	181	115	48	107	101	125	92	157	84
Sneaker	365	113		47	26	75				
Spielekonsolen	97	91	43	20	48	73	32	38	48	9
Staubsauger	352	346	162	127	221	189	105	131	173	158
Swimmingpools	149	170		42	110	127			4	52
tablets	172	189	93	55	90	135	137	94	153	58
Töpfe & Pfannen	14	16	4	4	12	10	3	4	5	4

Trampoline	20	22	1	16	8	20			1	9
Trockner	80	80	61	48	49	22	45	69	6	42
Waschmaschinen	142	162	121	83	75	39	78	147	9	89

* Legende:

AAM = Amazon & Amazon Marketplace

MM = Media-Markt

RA = Rakuten

CU = computeruniverse

EU = Euronics

GA = Galaxus

AL = Alternate

GLOSSAR

MARKTPLÄTZE

Unter Marktplätzen versteht man E-Commerce-Plattformen, auf denen Drittanbieter (Seller) Produkte zum Verkauf einstellen können und die ein zumeist Branchen- und Kategorie-übergreifendes Sortiment anbieten.

SHOPS

Ein Shop ist ein einzelner Online-Verkäufer, der häufig einen Branchen-Fokus aufweist.

TOP 1-ANGEBOT

Das günstigste Angebot je Produkt pro Tag.

MULTIPACK

Ein Angebot, das aus mehreren identischen Produkten besteht.

AMAZON-MARKTPLATZ

Der Amazon-Marktplatz ermöglicht es Drittanbietern, sogenannten Sellern, ihre Produkte über Amazon zu verkaufen. Diese Verkäufer sind in der Regel verantwortlich für das Listing, die Preisgestaltung sowie den Versand der Ware. Im FBA-Modell (Fulfillment by Amazon), übernimmt Amazon selbst Lagerung und Versand der Artikel.

IMPRESSUM

Herausgeber:

metoda gmbh

Bayerstr. 69

80335 München

Tel: (089) 124 137 800

© metoda gmbh

www.metoda.com, www.priceapi.com

Erschienen: März 2020